

Tommy 11 kW



IT Il futuro in 16/9

Ed ecco Tommy! Abbiamo aggiunto un tocco di classe aumentando la sua larghezza, il risultato è un'estetica accattivante sullo stile 16/9. Il cassetto frontale estraibile rende possibile la sua alimentazione anche da acceso e la solidità data dai girofumi in ghisa la rendono indestructibile. Le molte cornici in materiali diversi lo rendono un pezzo unico. È disponibile in due versioni ventilato frontalmente oppure canalizzato per portare l'aria calda in un ambiente diverso a 2/4mt di distanza.

GB The future in 16/9

And here is Tommy! We have added a touch of class by increasing its width, and the result is its charming aesthetics with a 16/9 style. The extractable front drawer enables the stove to be kindled even when already lit, and the solid cast iron pass room make it indestructible. The numerous frames made of different materials make of it a unique piece of furniture. Available in two versions, front ventilated or ducted to take hot air to another room 2/4 metres away.

FR Le futur en 16/9

Insert Tommy a une touche de classe en plus ! Nous avons augmenté sa largeur ce qui lui donne un style 16/9. Le tiroir avant facilite le chargement en granulés même durant le fonctionnement. La solidité de la plaque foyer le rendent performant. Différents matériaux sont disponibles pour les corniches ainsi le Tommy est un objet unique. Il est disponible en deux versions ventilés à l'avant ou canalisé pour apporter la chaleur dans un espace différent situé à 2/4 mètres de distance.

DE Die Zukunft in 16/9

Hier ist Tommy! Wir haben ihm, durch eine breitere Form, einen Hauch von Klasse verliehen. Das Resultat ist eine gewinnende Esthetik im Stil 16/9. Die ausziehbare Frontlade ermöglicht eine Beheizung des Geräts während es in Betrieb ist. Die Solidität seines gusseisernen Feuerraums machen ihn unzerstörlich. Dank seines Rahmens, der aus verschiedenen Materialien sein kann, wird er zu einem einzigartigen Stilobjekt. Er ist in zwei Versionen erhältlich, mit Belüftung vorn oder kanalisiert, um warme Luft in weitere Räume in bis zu 2/4 m Entfernung zu transportieren.

ES El futuro en 16/9

¡Este es Tommy! Hemos añadido un toque de clase aumentando su anchura y el resultado es un diseño atractivo del estilo 16/9. El cajón frontal extraíble hace posible su alimentación incluso cuando está encendido y la solidez que le otorga el paso de humos en hierro fundido hace que sea indestructible. La variedad de marcos en materiales distintos lo convierten en una pieza única. Se encuentra disponible en dos versiones ventiladas frontalmente o canalizado para llevar el aire caliente hasta un ambiente distinto a 2/4 m de distancia.

SLO Prihodnost v formatu 16/9

Tommy je tu! Ščepec elegancije smo dodali s povečanjem širine, rezultat pa je privlačna lepota v slogu 16/9. Sprednji izvlečni predal omogoča polnjenje tudi, ko je kaminska peč prižgana, zahvaljujoč čvrstemu litoželeznemu dimniku pa je neuničljiva. Zaradi številnih okvirjev iz različnih materialov ta izdelek postane unikatni. Na voljo je v dveh različicah, z ventilacijo spredaj ali z možnostjo kanaliziranja toplega zraka v drug prostor, oddaljen 2-4 m.



COLORI MAIOLICA



ROSSO BIANCO AMBRA



COLORI CORNICI PIETRA



LIMESTONE RIGATO SERPENTINO ARDESIA ITALIANA SPACCO NATURALE



COLORI CORNICI



ROSSO RUVIDO AMBRA RUVIDO GRIGIO SILICONICO

TOMMY 11 kW:

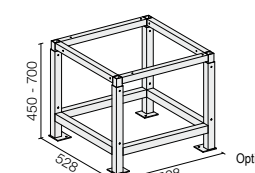
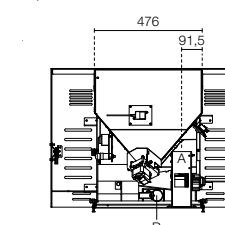
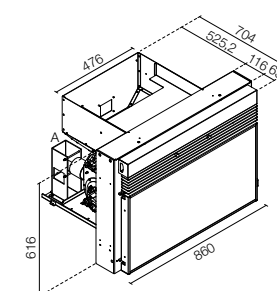
- max 11 kW – min 2,9 kW
- max 9 kW – min 2,5 kW
- Pmax 84% – Pmin 85%
- Pmax 0,023% – Pmin 0,047%
- max 2,13 kg/h – min 0,59 kg/h
- 15 kg
- 60 – 190 mc
- lato: 14 cm
sup. app.: 5 cm
retro: 14 cm
fronte: 100 cm
- 230V – 50 Hz
- 380 W
- L 86 x P 70,4 x H 61,6
- dim. min. L 91,9 x H 64,5
- 115,1 kg
- ghisa
- EN14785
- telecomando

OPTIONAL:

- trespolo
- cornici

SU RICHIESTA:

- versione canalizzata basic



A = Ø 80 mm Scarico fumi
Flue / Cheminée / Rauchabzug
Evacuación de humos / Odvod dimnih plinov

B = Ø 51 mm Aria combustione
Combustion air / Air de combustion / Verbrennungsluft
Aire para la combustión / Zrak za zgorevanje